




**dronningborg**

# ROEOPTAGER D-250




**dronningborg**  
**HOLBÆK**

## NU HEDDER DANMARKS MEST DRIFTSIKRE ROEOPTAGER DRONNINGBORG HOLBÆK

Ved konstruktion af Dronningborg Holbæk roeoptager type D-250 er der lagt vægt på at fremstille en maskine, som helt tilfredsstillende den praktiske landmands krav.

D-250 kan kort karakteriseres således:

- Høj kapacitet
- Enkel betjening
- Fin driftsøkonomi
- og
- Lave vedligeholdelsesudgifter



### 1. FININDSTILLING

Erfaringsmæssigt har finregulering af grenskærenes højde og dermed optagedybden stor betydning.

På D-250 sker finregulering af grenskærene legende let fra traktorsædet under kørslen, hvorved sikres perfekt optagning under alle forhold.

### 2. OPHÆNG

Optageren kan hurtigt tilkobles traktorens trækboom og hydrauliske løftearme. Kraften overføres gennem en skærmet »Walterscheid« kraftoverføringsaksel med stjerne-sikkerhedskobling.

Det specielle ophæng, og de velformede styremeder gør, at optageren selv søger rækkerne, selvom der foretages små udsving med traktoren.

### 3. OPTAGEJERN

D-250 leveres i standardudførelse med grenskær for sukkerroer og dybtsiddende foderroer.

Efter ønske kan i stedet leveres kålroejern, der forøger maskinens kapacitet væsentligt ved optagning af kålroer og højtsiddende bederoer.

Ved optagning af dybtsiddende roer kan jordsiddende sten være et problem. For at overkomme dette kan maskinen som ekstraudstyr leveres med stenudløser.



#### GEARKASSE

Den smedede, opsvejste oliebadsgearkasse omtræder som en robust og driftssikker enhed, hvorfra alle maskinens elementer drives. Gearkassen er helt lukket og monteret med letsatshærdede, spiralskårne tandhjul. Gearkassen beskyttes ligesom rensetromle og elevator af en foranliggende sikkerhedskobling, der sikrer maskinen mod overbelastning.

#### 5. RENSETROMLE

Under gearkassen foran rensetromlen befinder sig det skråstillede ristehjul, med hvilket størstedelen af jord og sten bortrenses. Ristehjulets tænder, der fremstilles af kvalitetsstål er enkeltvis udskiftelige. Rensetromlen sikrer effektiv og dog skånsom rensning af roerne. Med de 3 fjederbelastede udkastere i rensetromlen opnås konstant og regelmæssig indføring i elevatoren uden irriterende stop som følge af fastklemt roer.

#### 6. ELEVATOR

Den brede, slidstærke elevator har kædetræk, der sikrer et overordentligt stabilt elevatorsystem. Elevatorkæden er hævet 60 mm over bunden, hvorved slitagen reduceres betydeligt, da kæden ikke arbejder i jord og snavs. Elevatorens rolige gang og kædehjulets hensigtsmæssige diameter bevirker, at roerne falder lodret, hvilket reducerer spildet. Som ekstra udstyr kan D-250 leveres med forlænget elevator, der forøger løsehøjden med 325 mm. Herved kan selv høje aflæsservogne anvendes uden besvær.

# DRONNINGBORG HOLBÆK ROEOPTAGER D-250

## 2-RÆKKET ROEOPTAGER MED LÆSSELEVATOR

Dronningborg Holbæk roeoptager type D-250 er konstrueret for optagning af forud aftoppede fabriksroer, fodersukkerroer og kálroer.

D-250 yder et første klasses arbejde under alle forhold og på al slags jord.

På tung jord og under fugtige forhold sikrer den robuste og hensigtsmæssige konstruktion en fremragende og dog skånsom optagning af roerne.

D-250 er anvendelig på såvel bakket terræn, som på lav jord, og der sikres konstant optagning under alle forhold også nedad bakke. Roeoptager type D-250 er en helt igennem robust og driftsikker maskine, der med et minimum af arbejde yder ensartet, høj kapacitet.



## TEKNISKE DATA

Længde .....	406 cm
Bredde med sammenklappet elevator ..	208 cm
Bredde under arbejde (standard) .....	272 cm
Bredde under arbejde (forlænget elevator) .....	309 cm
Højde med sammenklappet elevator ....	190 cm
Højde under arbejde (standard) .....	256 cm
Højde under arbejde (forlænget elevator)	289 cm
Dækmontering .....	600×16 4-lags
Vægt ca. ....	825 kg
Traktorstørrelse ....	ca. 35-40 HK v. 540 o/min.

### Standardudstyr

Grenskær for sukkerroer.

– Ret til ændringer i konstruktion og specifikationer forbeholdes –



Ved at klappe den todelte elevator ned, bringes roeoptageren på et øjeblik i transportstilling.

Hjulet under elevatoren kan stilles ud og ind i bredden, herved er det muligt at tilpasse optageren til alle rækkeafstande.



DRONNINGBORG MASKINFABRIK A/S  
8900 RANDERS DANMARK

RANDERS (06) 425855 . TELEX 3658 DBORG

FORHANDLER:

 **dronningborg**  
D-CENTER SYD  
Kongensgade 38, tlf. (045) 61326  
6070 Christiansfeld

D-CENTER NORD  
Læsevej 5-9 - 9800 Hjørring  
Tlf.: Hjørring (0891) 85 - 1565

D-CENTER ØST  
Lorentzgade - 8900 Randers  
Tlf.: Randers (06) 42 16 55

D-CENTER SYD  
Kongensgade 38 - 6070 Christiansfeld  
Telefon: Christiansfeld (045) 6 13 26

D-CENTER SJÆLLAND  
Lundsgårdsvej 19 - 4180 Sorø  
Telefon: Sorø (03) 63 05 37